

Compacta e eficiente

As SR 1000 S são duráveis e resistentes, ideais para as tarefas mais duras, em zonas de carga, plataformas de estações e armazéns com corredores estreitos.




As SR 1000 S são compactas o suficiente para entrar num elevador e tão manobráveis que alcançam qualquer canto. O varrimento é feito de forma rápida, discreta e eficiente.

- Excelente manobrabilidade que permite limpar em áreas congestionadas.
- A SR 1000 S pode limpar superfícies alcatifadas, com o kit opcional para alcatifas.
- Melhor controlo do pó.
- Capacidade para subir rampas até 16%.
- Tanto a versão a baterias como a gasolina podem ser utilizadas no interior ou exterior.



A imagem mostrada pode não representar o modelo orçado

● Equipamento standard

| Acessórios incluídos | | Referência | Mín. exigido | SR 1000S B | SR 1000S P |
|-------------------------------------------------------------------------------------|------------------------------------------|--------------|--------------|------------|------------|
| Filtro para varrimento | | | | | |
|  | FILTRO DE PAPEL | 146 1888 000 | 1 | • | • |
| Escova principal | | | | | |
|  | ESCOVA PRINCIPAL 265X600 EM V 6R PPL 0.7 | 146 0748 000 | 1 | • | • |
| Escova lateral | | | | | |
|  | ESCOVA LATERAL 180X350 NYLON | 146 0678 000 | 2 | • | • |

| | | |
|------------|--------------|--------------|
| Modelo | SR 1000S B | SR 1000S P |
| Referência | 908 4201 010 | 908 4205 010 |

CARACTERÍSTICAS DO PRODUTO

| | | |
|-----------------------------------|---|---|
| Mecanismo de elevação | • | • |
| Volante e assento ajustáveis | • | • |
| Sacudidor elétrico do filtro | • | • |
| Depósito resíduos com rodas e asa | • | • |
| Contador horas | • | • |
| Interruptor de segurança | • | • |
| Travão de estacionamento | • | • |



Compacta e eficiente



| | | |
|------------|--------------|--------------|
| Modelo | SR 1000S B | SR 1000S P |
| Referência | 908 4201 010 | 908 4205 010 |

CARACTERÍSTICAS DO PRODUTO

| | | |
|---------------------------|---|---|
| Rodas tração anti-marca | • | • |
| Duas escovas laterais | • | • |
| Varrimento húmido by-pass | • | • |






| Especificações técnicas | SR 1000S B | SR 1000S P |
|-----------------------------------------------------------------------|---------------|---------------------|
| Motor | Battery 24V | Petrol, 2.2kW/2.9Hp |
| Marca do motor | AMER | HONDA |
| Tipo de motor | 1120W | 3.0 HP |
| Velocidade máx. (km/h) | 5.5 | 5.5 |
| Pressão sonora (dB(A)) | 71.6 | 77 |
| Produtividade teórica/prática (m ² /h) com esc. principal | 3300/2310 | 3300/2310 |
| Produtividade teórica/prática (m ² /h) com 1 esc. lateral | - | - |
| Produtividade teórica/prática (m ² /h) com 2 esc. laterais | 5500/3850 | 5500/3850 |
| Largura de varrimento c/ escova lateral direita (mm) | - | - |
| Largura de varrimento com duas escovas laterais (mm) | 1000 | 1000 |
| Largura de viragem (cm) | 155 | 155 |
| Inclinação máx. (%) | 20 | 20 |
| Volume depósito resíduos (l) | 50 | 50 |
| Altura máxima do despejo (cm) | - | - |
| Superfície filtro principal (m ²) | 3 | 3 |
| Escova principal (mm) | 600 | 600 |
| Comprimento x Largura x Altura (mm) | 1255x795x1155 | 1255x795x1155 |
| Peso líquido (kg) | 299 | 279 |
| Peso em funcionamento (kg) | 224 | 203 |

● Equipamento standard, ○ Acessórios suplementares, □ Equipamento montável

| Acessórios | Referência | Min. exigido | SR 1000S B | SR 1000S P |
|--------------------------------------------------------------------------------------------------------------------|------------|--------------|------------|------------|
| Carregador externo | | | | |
|  CHARGER HF 24V 13A SB120R | 80532413 | 1 | □ | |
| Baterias | | | | |
|  BATERIA 12V-105AH GEL MONOBLOC | 80564400 | 2 | □ | |



Compacta e eficiente

| Acessórios | | Referência | Min. exigido | SR 1000S B | SR 1000S P |
|------------------------------------------------------------------------------------|------------------------------------------|---------------|--------------|-------------------------------------|-------------------------------------|
|  | BATT. 12V-76AH GEL MONOBLOC | 80564310 | 2 | <input type="checkbox"/> | |
|  | BATT. 12V-110AH WET TUBULAR MONOBLOC | 80564600 | 2 | <input type="checkbox"/> | |
| Escova lateral | | | | | |
|  | ESCOVA LATERAL 180X350 NYLON | 146 0678 000 | 2 | <input checked="" type="checkbox"/> | <input checked="" type="checkbox"/> |
| | ESCOVA LATERAL 180X400 MIX AÇO | 145 4959 000 | 2 | <input type="checkbox"/> | <input type="checkbox"/> |
| | ESCOVA LATERAL FIBRA NATURAL | 145 4976 000 | 2 | <input type="checkbox"/> | <input type="checkbox"/> |
| Escova principal | | | | | |
| | ESCOVA CILÍNDRICA FIBRA NATURAL 245 | 146 0753 000 | 1 | <input type="checkbox"/> | <input type="checkbox"/> |
| | ESCOVA CILÍNDRICA PPL | 146 0751 000 | 1 | <input type="checkbox"/> | <input type="checkbox"/> |
| | ESCOVA PRINCIPAL 245X600 EM V 6R NYLON | 146 0752 000 | 1 | <input type="checkbox"/> | <input type="checkbox"/> |
| | ESCOVA PRINCIPAL 265X600 EM V 6R MIX STE | 146 0750 000 | 1 | <input type="checkbox"/> | <input type="checkbox"/> |
|  | ESCOVA PRINCIPAL 265X600 EM V 6R PPL 0.7 | 146 0748 000 | 1 | <input checked="" type="checkbox"/> | <input checked="" type="checkbox"/> |
| Filtro para varrimento | | | | | |
| | FILTRO DE PAPEL | 146 1888 000 | 1 | <input checked="" type="checkbox"/> | <input checked="" type="checkbox"/> |
| | FILTRO DE POLIESTER | 146 1988 000 | 1 | <input type="checkbox"/> | <input type="checkbox"/> |
| | FILTRO POLIESTER ANTI-EST | 146 1989 000 | 1 | <input type="checkbox"/> | <input type="checkbox"/> |
| Carregador interno | | | | | |
| | CARGADOR INTERNO SR1000 | ES15146527000 | 1 | <input type="checkbox"/> | |
| | CARREGADOR BATERIAS INTERNO 24V 13A 230V | 1464527000 | 1 | <input type="checkbox"/> | |
| | KIT CARREGADOR INTERNO | 146 2052 000 | 0 | | |
| Outros | | | | | |
| | KIT ALARME MARCHA-ATRÁS | 146 2661 000 | 1 | <input type="checkbox"/> | <input type="checkbox"/> |
|  | KIT ALCATIFAS | 146 2102 000 | 1 | <input type="checkbox"/> | <input type="checkbox"/> |
| Opções de luz | | | | | |
| | KIT LUZ TRABALHO | 146 2663 000 | 1 | <input type="checkbox"/> | <input type="checkbox"/> |
| | LUZ ESTROBOSCOPICA | 146 2659 000 | 1 | <input type="checkbox"/> | <input type="checkbox"/> |
| Baterias wet | | | | | |



Compacta e eficiente

| Acessórios | Referência | Min. exigido | SR 1000S B | SR 1000S P |
|---------------------------|---------------|--------------|--------------------------|------------|
| BATERIA DE 110AH 12V | ES1501970039E | 2 | <input type="checkbox"/> | |
| BATT.12V-110AH TUBULAR MO | ES1501970039C | 2 | <input type="checkbox"/> | |
| Baterias de Gel | | | | |
| BATT.12V-105AH GEL MONOBL | ES1501970040E | 2 | <input type="checkbox"/> | |

